

بنام خدا

ثبت درخواست تسویه حساب دانشجویان

شما می توانید برای ورود به سامانه هم آوا روی لینک زیر کلیک نمایید:

<https://b2n.ir/jn1401>

و یا با مراجعه به سایت معاونت آموزش [/https://edu.gerums.ac.ir](https://edu.gerums.ac.ir) و کلیک بر روی **سامانه جامع آموزشی هم آوا** وارد این سامانه شوید.

The screenshot shows the homepage of the educational portal. At the top, there is a navigation bar with the URL 'edu.gerums.ac.ir' and a search bar. Below the navigation bar, there are several news items and a main menu. The main menu consists of six icons with labels: 'سامانه تغذیه' (Nutrition System), 'مدیریت اطلاعات پژوهشی' (Research Information Management), 'کتابخانه دیجیتال' (Digital Library), 'سامانه جامع آموزشی هم آوا' (All-India Educational System), 'سامانه مدیریت اشتراک اینترنت' (Internet Sharing Management System), and 'سامانه یادگیری دانشگاهی' (University Learning System). The 'سامانه جامع آموزشی هم آوا' icon is highlighted with a red box.

گالری فیلم و عکس

سپس با وارد کردن نام کاربری و پسورد وارد پنل کاربری خود شوید:

The screenshot shows the login page for the educational portal. At the top right, there is a logo for 'گروه علوم پزشکی و خدمات بهداشتی دریاگان گرجان' (Georgian University of Medical Sciences). The page is titled 'سامانه جامع آموزشی هم آوا' (All-India Educational System). There are three main sections: 'اطلاعیه' (Notice), 'ثبت نام پذیرفته شدگان' (Registration of Accepted Students), and 'ورود به سامانه' (Login to System). The 'ورود به سامانه' section contains a login form with fields for 'نام کاربری' (Username) and 'کلمه عبور' (Password), and a 'ورود' (Login) button. Two red arrows point to the 'نام کاربری' and 'کلمه عبور' fields. Below the login form, there is a link for 'نام کاربری/کلمه عبور خود را فراموش کرده اید؟' (Forgot your username/password?) and a link for 'ورود از طریق پنجره واحد خدمات هوشمند دانشگاهی' (Login via the smart university services window).

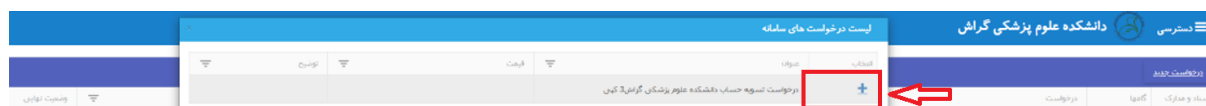
در قسمت جستجو کلمه **درخواست** را وارد کرده و همانند شکل زیر روی گزینه **لیست درخواست ها** کلیک نمایید.



پس از ورود به لیست درخواست ها و بر روی **درخواست جدید** کلیک نمایید:

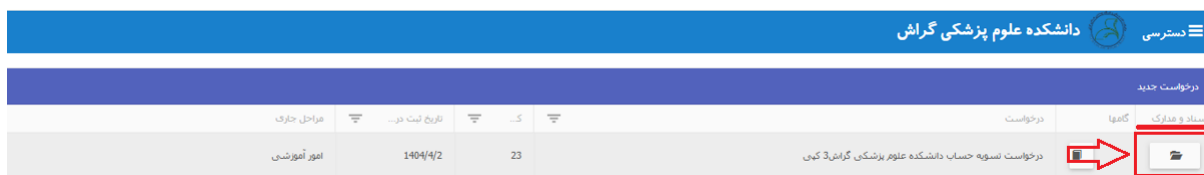




با کلیک بر روی دکمه انتخاب که حالت یک بعلاوه + است درخواست مورد نظر خود را انتخاب نمایید.



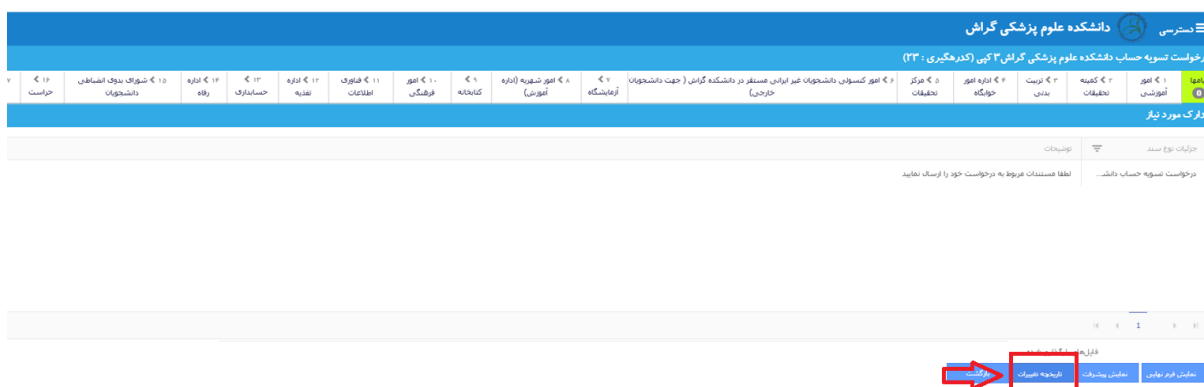
در مرحله بعد روی گزینه **ثبت درخواست** کلیک نمایید ، در همین صفحه شما می توانید شماره تماس کارشناسان دانشگاه را مشاهده نمایید.

برای اینکه بدانید درخواست شما در کدام مرحله است و چه تغییراتی کرده است شما می توانید به **لیست درخواست ها** وارد شده و روی **آیکن پوشه** کلیک نمایید:



اسناد و مدارک	گامها	درخواست	ک...	تاریخ ثبت در...	مراحل جاری
		درخواست تسویه حساب دانشکده علوم پزشکی گراش 3 کی	23	1404/4/2	امور آموزشی

در مرحله بعد روی تاریخچه تغییرات کلیک نمایید:



تاریخچه تغییرات	توضیحات
درخواست تسویه حساب دانشکده...	لطفا مستندات مربوط به درخواست خود را ارسال نمایید

تاریخچه تغییرات | نمایش پیوسته | نمایش فرم اولیه

در صفحه بعد شما مشاهده میکنید که درخواست در کدام مرحله می باشد در ضمن توضیحات بررسی کننده هم قابل مشاهده می باشد.

✓ آزمایشگاه
توضیحات برای درخواست دهنده: مرحله آزمایشگاه مورد تایید است
وضعیت مرحله: تایید شده: تسویه حساب با واحد مورد نظر بدون هیچ اشکالی انجام گردیده است
کاربر بررسی کننده: نابتی-محمد
زمان بررسی: 08:05:25_1404/04/01

✓ کمیته تحقیقات
توضیحات برای درخواست دهنده: درخواست دانشجو تایید شد
وضعیت مرحله: تایید شده: تسویه حساب با واحد مورد نظر بدون هیچ اشکالی انجام گردیده است
کاربر بررسی کننده: رضاییان-ابوالحسن
زمان بررسی: 08:08:44_1404/04/01

✓ تربیت بدنی
توضیحات برای درخواست دهنده: مورد تایید است
وضعیت مرحله: تایید شده: تسویه حساب با واحد مورد نظر بدون هیچ اشکالی انجام گردیده است
کاربر بررسی کننده: سروری-زهرا
زمان بررسی: 08:12:07_1404/04/01

در پایان و پس از تایید همه کارشناسان درخواست شما سبز رنگ می شود و وضعیت درخواست **انجام شده** می شود:

برای دیدن فرم نهایی روی آیکن پوشه درخواست مورد نظر کلیک نمایید:

و در صفحه بعد بر روی گزینه **نمایش فرم نهایی** کلیک نموده و فرم نهایی درخواست را مشاهده نمایید.

فرم نهایی شما شامل **امضا** و **QR code** می باشد.



بسمه تعالی

شماره نامه: [REDACTED]
تاریخ: ۱۴۰۴/۰۴/۰۲
پیوست:

گواهی تسویه حساب دانشجوی

موضوع:

بدینوسیله گواهی می شود جناب آقای [REDACTED] فرزند [REDACTED] به شماره شناسنامه [REDACTED] صادره از [REDACTED] متولد [REDACTED] سال [REDACTED] دانشجوی ورودی [REDACTED] دوره [REDACTED] رشته [REDACTED] به شماره دانشجویی [REDACTED] تسویه حساب کامل نموده است.